

面会予約の方法

①インターネットかスマートフォンアプリから予約を行います。

WEB ページを利用

ソフィア横浜 coubic 🔍 検索



<https://coubic.com/sophia-yokohama>

「お気に入り」や「ブックマーク」登録がおすすめ！



または

Coubic アプリを利用



Coubic アプリを立ち上げ

「♡お気に入り」→

「+（プラスマーク）」→

「店名・電話番号で検索」→

「**0458542233**」を入力

「ソフィア横浜面会予約システム」

をクリック

OLINE アプリを利用したオンライン面会の詳細について○
事前に LINE でのお友達登録が必要になります。

ソフィア横浜 LINE ID： sophia-yokohama

登録方法の詳細はソフィア横浜のホームページ内の

「ソフィア横浜 面会情報」をご覧ください。

URL： <http://www.sophia-pma.jp/publics/index/76/>

< 予約枠 (2022年3月現在) >

〔水曜日〕

・ 14：00～14：15 ・ 14：20～14：35


〔土曜日〕

・ 14：00～14：15 ・ 14：20～14：35

〔日曜日〕

・ 10：00～10：15 ・ 10：20～10：35 ・ 10：40～10：55 ・ 11：00～11：15

※予約枠については今後変更になる場合があります。



② 「ネット予約」 → 希望の「面会予約」 → 「予約・スケジュール」をタップしてください。

画像はイメージです。



③ 「ご希望の日時」を選び「次へ」を押してください。



画像はイメージです。場合によりカレンダー表示での案内となる場合があります。

※予約枠がいっぱいの場合は「お問い合わせ」表記になります。



⑤最後に「利用規約に同意」→「予約する」をタップし、予約完了となります。

画像はイメージです。

※内容に不備がある場合は
予約を受付しかねる可能性がございます。
あらかじめご了承ください。

※ご予約いただいた面会が終了するまで
次の予約をお取りすることはできません。
重複予約が確認された場合は
施設側でキャンセル処理をさせていただきます。

Coubic アプリや Coubic サイトで「ソフィア横浜 面会予約システム」ページを開き
画面下側にある「♡お気に入り」登録を行うと次回予約がスムーズに行えます。

Coubic アプリや Coubic サイトの詳しい使い方については、
Coubic サイトで予約システムの使用方法もご確認ください。

不明点等ございましたらお問い合わせください。
介護老人保健施設 ソフィア横浜 Tel:045-854-2233